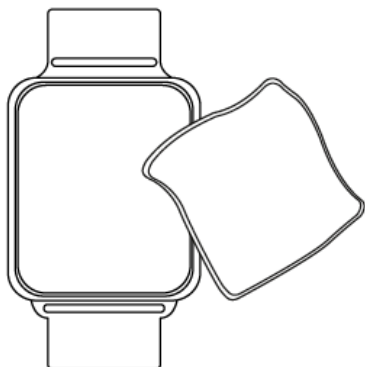
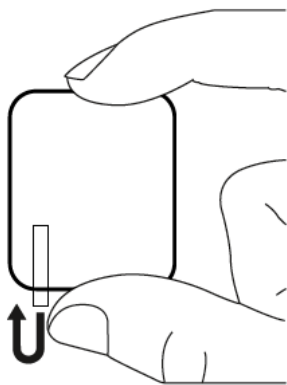


/CZ/ Hama Hiflex, ochrana displeje pro smart hodinky, nerozbitná
/SK/ Hama Hiflex, ochrana displeja pre smart hodinky, nerozbitná



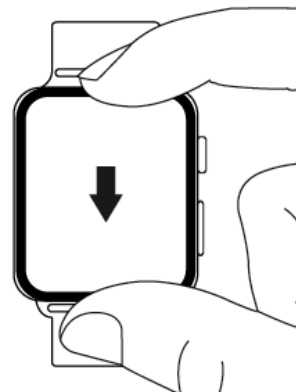
1. Vyčistěte displej hodinek pomocí utěrky z mikrovlákna, která je součástí balení.

Vyčistite displej hodinek pomocou utierky z mikrovlákna, ktorá je súčasťou balenia.



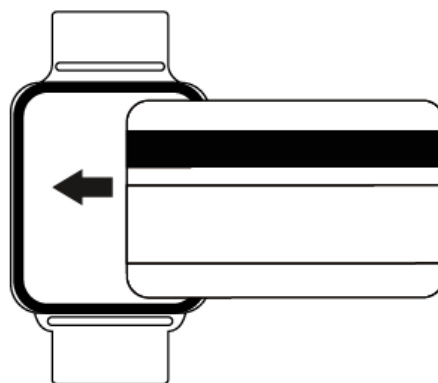
2. Odstraňte podpurnou fólii z přilnavé vrstvy ochrany displeje.

Odstráňte podpornú fóliu z prilnavej vrstvy ochrany displeja.



3. Umístěte ochranu displeje na displej hodinek.

Umiestnite ochranu displeja na displej hodinek.



4. Přitlačte ochranu displeje na displej a vytlačte případné vzduchové bublinky od středu směrem k okrajům pomocí platební karty, nebo něčeho podobného.

Pritlačte ochranu displeja na displej a vytlačte prípadné vzduchové bublinky od stredu smerom k okrajom pomocou platobnej karty, alebo niečoho podobného.