

NÁVOD NA POUŽITIE

Ďakujeme, že ste si zakúpili výrobok Hama.

Prečítajte si, prosím, dôkladne nasledujúci návod na použitie a dôležité informácie. Návod si uschovajte pre prípadné budúce použitie. Ak výrobok predáte alebo darujete, priložte k nemu aj tento návod na použitie.

1. Vysvetlenie výstražných symbolov a upozornení**Nebezpečenstvo zásahu elektrickým prúdom**

Tento symbol upozorňuje na nebezpečenstvo dotyku neizolovaných častí výrobku, ktoré sú eventuálne pod takým vysokým nebezpečným napätím, že hrozí nebezpečenstvo elektrického zásahu .

**Upozornenie**

Tento symbol označuje bezpečnostné upozornenia, ktoré poukazujú na určité riziká a nebezpečenstvá.

**Poznámka**

Tento symbol označuje dodatočné informácie, alebo dôležité poznámky.

2. Vysvetlenie symbolov na štítku produktu**Bez možnosti stmievania.**

Svetlo nepoužívajte s bežným stmievačom.

**Elektrické zariadenie triedy ochrany III.**

Ochrana pred zásahom elektrického prúdu použitím ochranného nízkeho napätia.



Používajte iba v suchom prostredí.

3. Obsah balenia

- stolová lampa
- stručný návod na použitie
- USB-C kábel

4. Bezpečnostné upozornenia

- Výrobok je určený na súkromné, nekomerčné domáce používanie.
- Výrobok používajte iba na účel, pre ktorý je určený.
- Výrobok chráňte pred pádmi a nevystavujte ho silným otrasom.
- Výrobok používajte len v miernych klimatických podmienkach.
- Výrobok nepoužívajte mimo výkonnostných limitov uvedených v technických údajoch.
- Na výrobku nevykonávajte žiadne zmeny. V dôsledku toho stratíte akékoľvek nároky na záruku.
- **Výrobok** nie je hračka. Čistenie a **používateľskú údržbu** smú **deti** vykonávať iba pod dohľadom dospelšej osoby.
- Obalový materiál hneď zlikvidujte podľa platných miestnych predpisov o likvidácii.
- Výrobok nepoužívajte na miestach, kde je používanie elektronických zariadení zakázané.
- Kábel nezalamujte a nepritláčajte.
- Nesnažte sa sami robiť na výrobku údržbu alebo opravy. Akékoľvek práce na údržbe prenechajte príslušnému odbornému personálu.
- Výrobok smie byť prevádzkovaný výhradne v napájacej sieti, ako je popísané na typovom štítku.
- Výrobok neotvárajte a v prípade poškodenia ho ďalej nepoužívajte.
- Nie je vhodný na prevádzku so stmievačmi, elektrickými spínačmi, fotobunkami, časovými spínačmi a súmrakovými spínačmi.
- Tento výrobok nepatrí do rúk deťom, rovnako ako všetky elektrické výrobky!
- Všetky káble položte tak, aby nehrozilo nebezpečenstvo zakopnutia.
- Kábel zo zásuvky vyťahujte priamo za zástrčku a nikdy nie za kábel.

Výstraha




- S týmto výrobkom používajte iba vhodné nabíjačky alebo USB prípojky.
- Prevádzka zariadenia je prípustná s bežnou USB nabíjačkou len v sieti striedavého napätia 230 V a 50 Hz. Práce na 230 V sieti smú vykonávať iba elektrikári certifikovaní v danej krajine. Je pritom potrebné dodržať predpisy o bezpečnosti a ochrane zdravia pri práci.
- Aby ste predišli zásahu elektrickým prúdom na zariadení, vypnite sieťové napätie (odpojte samočinnú poistku). Nedodržaním inštalčných pokynov môže vzniknúť požiar alebo iné nebezpečenstvo.

Upozornenie



Svetelný zdroj tohto svietidla sa nedá vymeniť. Ak svetelný zdroj dosiahne koniec svojej životnosti, musí sa vymeniť celé svietidlo.



Výstraha



Nikdy sa nepozerajte priamo do svetelného zdroja alebo nemierte svetelný lúč priamo do očí iných osôb alebo zvierat. Hrozí poškodenie zraku!



Nebezpečenstvo zásahu elektrickým prúdom



- Výrobok neotvárajte a v prípade poškodenia ho ďalej nepoužívajte, napr. pri vzniku dymu, zápachu alebo hlasných zvukov. Ihneď sa obráťte na predajcu alebo odborný servis (viď bod Servis a podpora).
- Výrobok nepoužívajte, keď sú poškodené AC adaptér, kábel adaptéra alebo sieťové vedenie.
- Nesnažte sa sami robiť na výrobku údržbu alebo opravy. Akékoľvek práce na údržbe prenechajte príslušnému odbornému personálu.

Výstraha



- Výrobok prevádzkujte iba na schválenej zásuvke a s pripojením na verejnú elektrickú sieť. Zásuvka musí byť v blízkosti výrobku a musí byť ľahko prístupná.
- Výrobok odpojte od siete vypínačom zapnuté/vypnuté – ak takýto vypínač nie je, vytiahnite sieťové vedenie zo zásuvky.
- V prípade viacnásobných zásuviek dávajte pozor na to, aby pripojené spotrebiče neprekročili celkový dovolený príkon.
- Ak výrobok dlhšiu dobu nepoužívate, odpojte ho z elektrickej siete.

5. Vlastnosti produktu

Toto Smart svetlo slúži ako osvetlenie miestnosti podľa vašich predstáv, efektné osvetlenie alebo pre vytvorenie príjemnej domácej atmosféry. Môžete si vybrať zo 16 miliónov rôznych farieb. Ďalšie možnosti nastavenia zahŕňajú zapnutie/vypnutie a plynulé tienenie.

K dispozícii sú nasledovné hlasové príkazy:

- Zapnutie/vypnutie „Alexa/OK Google, switch the light on / off“.
- Stmievanie na X% „Alexa/OK Google, reduce the light to X%“.
- Voľba farby: „Alexa/OK Google, switch the light to blue.“ (or red, green, etc.)

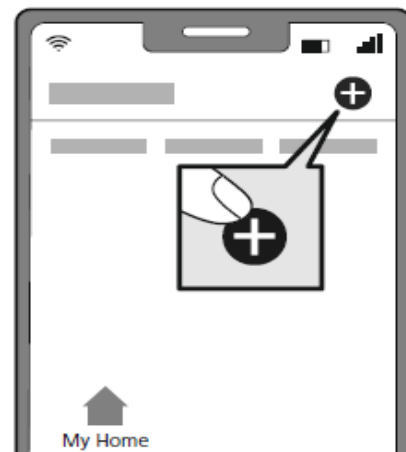
6. Inštalácia

Stiahnite si aplikáciu **Hama Smart Home** z obchodu Apple App Store alebo Google Play Store a spustíte ju.

Pri prvom použití vás aplikácia vyzve k registrácii a vytvoreniu účtu.

Ak už účet máte, prihláste sa.

Postupujte podľa pokynov v aplikácii.



Poznámka

Podrobný popis aplikácie Hama Smart Home a jej funkcií nájdete v samostatnom návode k tejto aplikácii:



www.hama.sk > objednávacie číslo > dokumenty

Inštalácia lampy

Pripojte stolovú lampu pomocou dodaného USB-C kábla k vhodnej USB nabíjačke (5 V, min. 1,2 A).

Lampa začne rýchlo blikať. Ak nie, musíte lampu 3 krát za sebou odpojiť od napájania a opäť pripojiť.

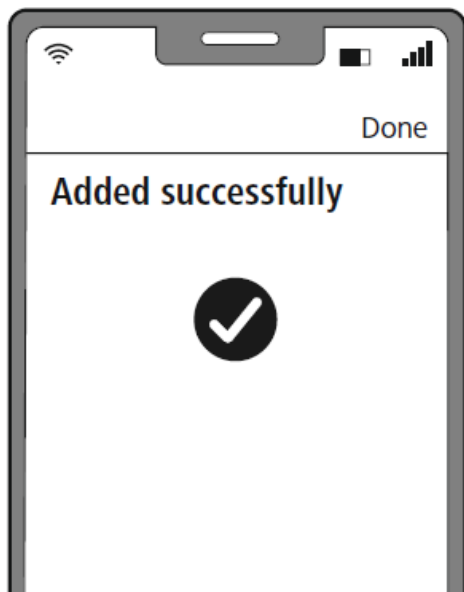
Otvorte aplikáciu a stlačte tlačidlo „+“ ktoré sa nachádza v pravom hornom rohu, pre pridanie nového zariadenia (Add Device).

Z ponúkaných zariadení vyberte lampu/svietidlo.

Vyberte WiFi sieť, ku ktorej chcete lampu pripojiť a zadajte heslo do siete a pokračujte stlačením tlačidla „ďalšie“.



Po úspešnom spárovaní prestane lampa rýchlo blikať a aplikácia potvrdí, že vaša stolová lampa bola spárovaná. Teraz si ju môžete pomenovať.



7. Možnosti nastavenia v aplikácii



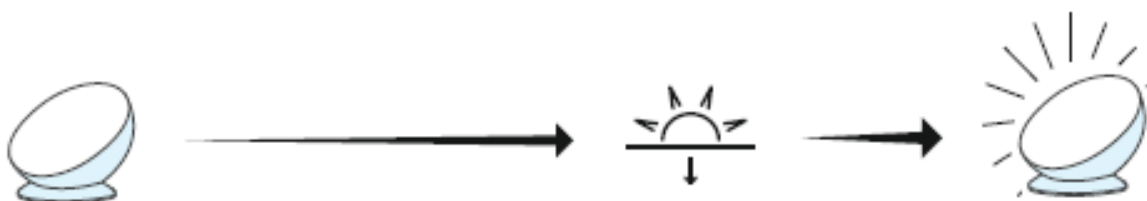
1	Farba	Otvorenie panelu pre nastavenie RGB farebného osvetlenia.
2	Biela	Otvorenie panelu pre nastavenie bieleho svetla.
3	Nastavenie jasů	Rýchle nastavenie požadovaného jasů.
4	Nastavenie farieb	Rýchle nastavenie požadovanej farby.
5	Vypnutie/Zapnutie	Zapnutie/vypnutie lampy.
6	Svetlo	Otvorenie panelu pre nastavenie jasů a farieb osvetlenia.
7	Scény	Otvorenie panelu pre farebné scény. Nastavené scény môžete uložiť a potom aktivovať stlačením tlačidla.
8	Časovač	Po uplynutí nastaveného času sa lampa automaticky zapne, alebo vypne.
9	Viac	Ďalšie nastavenia: <ul style="list-style-type: none"> • Odpočítavanie: po uplynutí nastaveného času sa lampa vypne. • Stav po zapnutí: nastavenie režimu lampy po zapnutí.

V aplikácii je možné vytvárať scény pre rozšírené možnosti použitia.
(viď kapitola 8 a AppGuide)

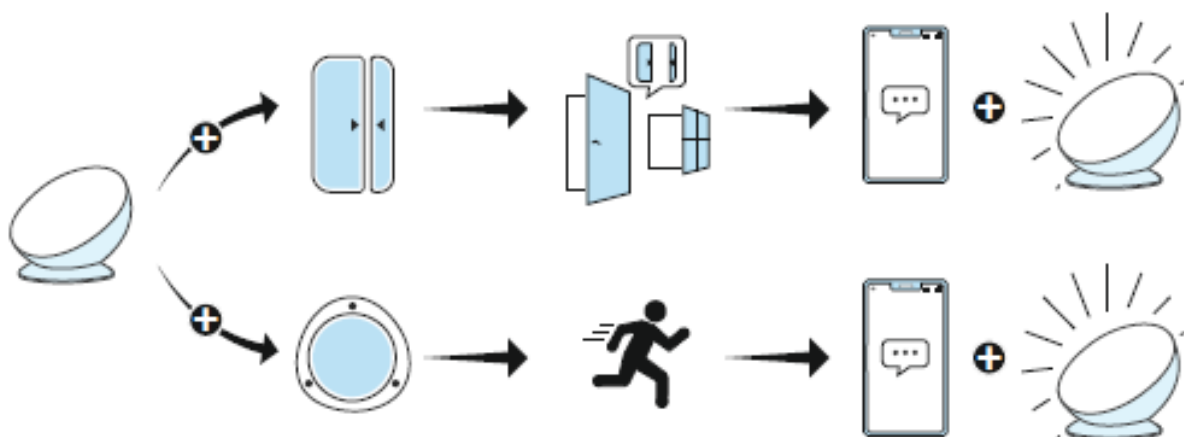
8. Rozšírené možnosti použitia so scenármi a automatizáciou

Scenáre a automatizované scény môžete vytvoriť pomocou aplikácie prepojením rôznych produktov Hama Smart Home, ktoré máte v domácnosti. Ďalšie podrobnosti nájdete v návode k aplikácii v kapitole 4.

Štandardné použitie



Rozšírené použitie



9. Vylúčenie záruky

Firma Hama GmbH & Co KG neručí/nezodpovedá za škody vyplývajúce z neodbornej inštalácie, montáže alebo neodborného používania výrobku alebo z nerešpektovania návodu na používanie a/alebo bezpečnostných pokynov.

10. Informácie o RF zariadení

Toto zariadenie je v súlade s EU požiadavkami na obmedzenie vystavovania verejnosti elektromagnetickému žiareniu v záujme ochrany zdravia.

Zariadenie vyhovuje požadovaným HF špecifikáciám pri používaní vo vzdialenosti 20 cm od tela.

11. Prehlásenie o zhode

Hama GmbH & Co KG týmto vyhlasuje, že rádiové zariadenie typu [176632] je v súlade so smernicou 2014/53/EÚ. Úplné EÚ vyhlásenie o zhode je k dispozícii na tejto internetovej adrese: www.hama.com -> 00176632-> Downloads..

12. Technické parametre

Svetelný tok	420 lm
Farebná teplota	RGB, 3000 K - 6500 K (teplá biela až studená biela)
Napájanie	5V DC
Prenos signálu	2,4 GHz
Maximálny vyžarovaný vysielací výkon	< 100 mW

Dovozca: Hama Slovakia spol. s r.o., Bratislavská 87, 902 01 Pezinok, www.hama.sk